


**Societate comercială de industrializare a laptelui**  
Strada Gloriei nr.2, cod 080556, Giurgiu, România  
Telefon : + 40 246 21.02.25 ; Fax : + 40 246 21.02.65  
Cod fiscal 1292426, R.C.J 52/13/1991




**CATRE  
BURSA DE VALORI  
BUCURESTI**

**Va inaintam alaturat raportarea pentru trimestrul I 2009, cuprinzand :**

- **Contul de profit si pierdere la data de 31.03.2009 ;**
- **Indicatorii economico - financiari;**
- **disketa raportari contabile la data de 31.03.2009.**

**DIRECTOR GENERAL,  
GHEORGHE CHIRILA**



**DIRECTOR ECONOMIC,  
PASTRAMA MIHAELA**

CONTUL DE PROFIT SI PIERDERE


la data de 31.03.2009

RON

DENUMIREA INDICATORULUI	Nr. rd.	REALIZAT 31.03.2008	REALIZAT 31.03.2009
1. Cifra de afaceri neta ( rd. 02 la 05 )	1	5,373,795	5,166,715
Productia vanduta (ct.701+702+703+704+705+706+708)	2	5,167,932	4,390,867
Venituri din vanzarea marfurilor ( ct. 707 )	3	205,863	775,848
Venituri din dobanzi inregistrate de entitatile al caror obiect de activitate il constituie leasingul (ct.766)	4	0	0
Venituri din subventii de exploatare aferente cifrei de afaceri nete ( ct.7411 )	5	0	0
2. Variatia stocurilor ----- Sold C	6	0	0
(ct. 711) ----- Sold D	7	516,813	59,301
3. Productia imobilizata ( ct. 721+722 )	8	0	0
4. Alte venituri din exploatare ( ct. 7417+758 )	9	42,712	52,080
VENITURI DIN EXPLOATARE - TOTAL ( rd. 01+-06+07+08+09 )	10	4,899,694	5,159,495
5 a) Cheltuieli cu materiile prime si materialele consumabile ( ct.601+602-7412 )	11	2,963,383	2,484,183
Alte cheltuieli materiale ( ct. 603+604+606+608)	12	14,597	3,942
b) Alte cheltuieli externe ( cu energie si apa ) ( ct. 605-7413 )	13	77,809	87,188
c) Cheltuieli privind marfurile ( ct. 607 )	14	134,541	587,289
6. Cheltuieli cu personalul ( rd. 16+17 ), din care:	15	785,440	690,044
a) Salarii ( ct. 641+642 -7414)	16	606,658	540,162
b) Cheltuieli cu asigurarile si protectia sociala ( ct. 645-7415 )	17	178,782	149,882
7 a) Ajustari de valoare privind imobilizarile corporale si necorporale (rd.19-20)	18	211,086	277,908
a.1) Cheltuieli ( ct. 6811+6813 )	19	211,086	277,908
a.2) venituri ( ct. 7813 )	20	0	0
b) Ajustari de valoare privind activele circulante ( rd. 22-23 )	21	76	-4,514
b.1) Cheltuieli ( ct. 654+6814 )	22	76	0
b2) venituri ( ct. 754+7814 )	23	0	4,514
8. Alte cheltuieli de exploatare ( rd. 25 la 28 )	24	629,601	729,439
8.1. Cheltuieli privind prestatiile externe ( ct.611+612+613+614+621+622+623+624+625+626+627+628-7416 )	25	343,645	238,696
8.2. Cheltuieli cu alte impozite, taxe si varsaminte asimilate ( ct.635 )	26	52,774	41,846
8.3. Cheltuieli cu despagubiri, donatii si active cedate ( ct. 658 )	27	233,182	448,896
Cheltuieli privind dobanzile de refinantare inreg.de entitatile al caror ob.de activ.il const. leasingul (ct. 666)	28	0	0
Ajustari privind provizioanele pentru riscuri si cheltuieli ( rd. 30-31 )	29	0	0
- Cheltuieli ( ct. 6812 )	30	0	0
- Venituri ( ct. 7812 )	31	0	0
CHELTUIELI DE EXPLOATARE - TOTAL ( rd.11 la 15+18+21+24+29 )	32	4,816,532	4,855,479
REZULTATUL DIN EXPLOATARE - Profit ( rd. 10-32 )	33	83,162	304,015
- Pierdere ( rd. 32-10)	34	0	0
9. Venituri din interese de participare ( ct. 7611+7613)	35	0	0
din care, veniturile obtinute de la entitatile afiliate	36	0	0
10. Venituri din alte investitii si imprumuturi care fac parte din active imobilizate (ct.763 )	37	0	0
din care, veniturile obtinute de la entitatile afiliate	38	0	0
11. Venituri din dobanzi ( ct. 766 )	39	447	2,657
din care, veniturile obtinute de la entitatile afiliate	40	0	0
Alte venituri financiare ( ct. 762+764+765+767+768 )	41	583	1,464
VENITURI FINANCIARE - TOTAL ( rd. 35+37+39+41 )	42	1,030	4,121
12. Ajustari de valoare privind imobilizarile financiare si investitiile financiare detinute ca active circulante (rd.44-45)	43	0	0
- Cheltuieli ( ct. 686 )	44	0	0
- Venituri ( ct. 786 )	45	0	0
13. Cheltuieli privind dobanzile ( ct. 666-7418 )	46	55,703	73,752
din care, veniturile obtinute de la entitatile afiliate	47	0	0
Alte cheltuieli financiare ( ct.663+664+665+667+668 )	48	1,271	1,991
CHELTUIELI FINANCIARE - TOTAL ( rd. 43+46+48 )	49	56,974	75,743
REZULTATUL FINANCIAR - Profit ( rd. 42-49 )	50	-55,944	0
- Pierdere ( rd. 49-42 )	51	0	71,622
14. PROFITUL SAU PIERDEREA CURENT(A) - Profit ( rd. 10+42-32-49 )	52	27,218	232,393
- Pierdere ( rd. 32+49-10-42 )	53	0	0
15. Venituri extraordinare ( ct. 771 )	54	0	0
16. Cheltuieli extraordinare ( ct. 671 )	55	0	0
17. PROFITUL SAU PIERDEREA EXTRAORDINAR(A) - Profit ( rd. 54-55 )	56	0	0
- Pierdere ( rd. 55-54 )	57	0	0
VENITURI TOTALE ( rd. 10+42+54 )	58	4,900,724	5,163,616
CHELTUIELI TOTALE ( rd. 32+49+55 )	59	4,873,506	4,931,222
PROFITUL SAU PIERDEREA BRUTA - Profit ( rd. 58-59 )	60	27,218	232,393
- Pierdere ( rd. 59-58 )	61	0	0
18. IMPOZIT PE PROFIT ( ct. 691 )	62	12,219	42,071
19. Alte impozite ne reprezentate la elementele de mai sus (ct.698 )	63	0	0
20. PROFITUL SAU PIERDEREA NET(A) AL EXERCITIULUI FINANCIAR - Profit ( rd. 60-61-62-63 )	64	14,999	190,322
- Pierdere ( rd. 61+62+63-60)	65	0	0

Director General  
GHEORGHE C. FRILA

Director Economic  
PASTRAMA MIHAELA




S,C, LACTA S,A,  
GIURGIU  
STR, GLORIEI NR, 2  
C.U.I. R1292426  
NR. REG. COM. J52/13/1991

INDICATORI ECONOMICO - FINANCIARI  
TRIMESTRUL I 2009

Denumirea indicatorului	Mod de calcul		Rezultat
1, Indicatorul lichiditatii curente	Active curente/Datorii curente	9553553/3870636	2.46
2,Indicatorul gradului de indatorare	Capital imprumutat/ Capital propriu x 100	0/4464892*100	0
3,Viteza de rotatie a debitelor - clienti	Sold mediu clienti/ Cifra de afaceri x 91	2125720/5166715*91	38
4. Viteza de rotatie a activelor imobilizate	Cifra de afaceri / Active imobilizate	5166715/6459939	0.8

DIRECTOR GENERAL,  
GHEORGHE CHIRILA



DIRECTOR ECONOMIC,  
PASTRAMA MIHAELA